

# La chimie et les sciences de la vie en Wallonie

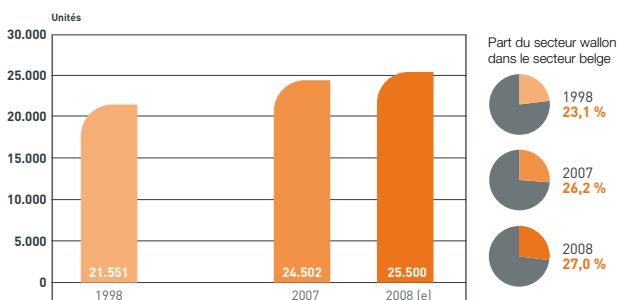
## Chiffres-clés 2008

Le secteur chimique et des sciences de la vie est le deuxième secteur d'activité industrielle en Région wallonne. Il représente :

- plus de 25.000 emplois directs ;
- près de 40.000 emplois indirects ;
- 11 milliards d'euros de chiffre d'affaires dont 75 % à l'exportation.

### Emploi

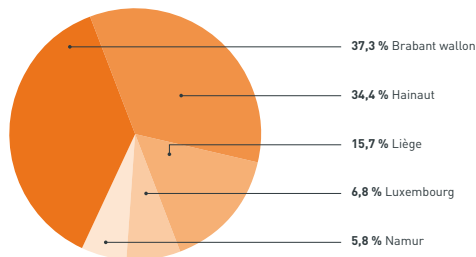
L'emploi a augmenté de quelque 4% en 2008 et s'élève à **25.500 personnes**. Plus du quart des emplois du secteur chimique et des sciences de la vie belge se trouvent donc en Région wallonne. En plus des emplois directs, le secteur fournit indirectement du travail à 40.000 personnes.



Source : ONSS - Statistiques décentralisées. Pour 2008, estimations sur base des statistiques centralisées. (e) = estimations.

### Emploi par province

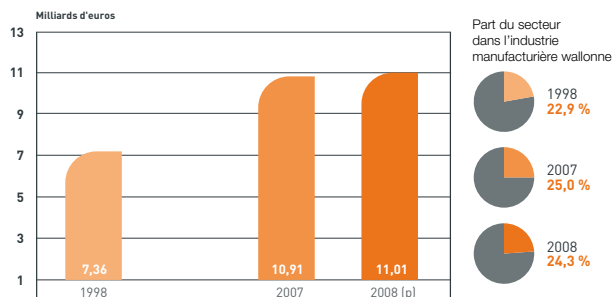
Les centres de gravité de l'emploi du secteur, en Région wallonne, sont dans le **Brabant wallon** (produits pharmaceutiques) et le **Hainaut** (chimie de base). Ces deux provinces contribuent à elles seules à près de **70% de l'emploi total** comptabilisé par le secteur en Wallonie.



Source : ONSS, statistiques décentralisées, 4ème trimestre 2007.

### Chiffre d'affaires

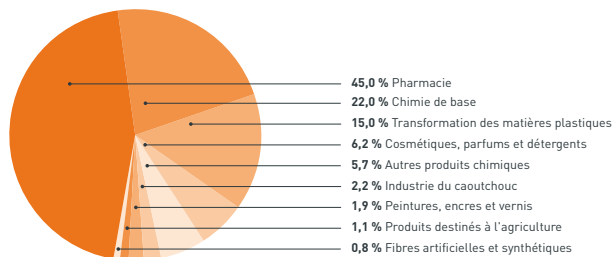
En 2008, le secteur chimique et des sciences de la vie wallon a **augmenté de 0,8%** pour atteindre **11 milliards d'euros** de chiffre d'affaires, ce qui constitue 20% du chiffre d'affaires belge total du secteur chimique et des sciences de la vie et près de 25% du chiffre d'affaires total de l'industrie manufacturière en Wallonie



Source : INS selon les déclarations à la TVA (enquête mensuelle et trimestrielle), données régionalisées. (p) = chiffres provisoires

### Emploi par activité

Plus de la **moitié** de l'activité du secteur en Région wallonne se concentre **dans la parachimie**, c.-à-d. les médicaments, vaccins, produits chimiques élaborés, cosmétiques et autres produits à haute valeur ajoutée. Viennent ensuite la chimie de base et la transformation des matières plastiques.



Source : ONSS - statistiques décentralisées, estimations sur base des statistiques centralisées.



**essencia**  
wallonie

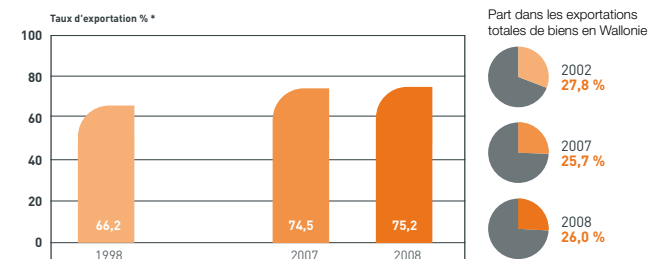
where chemistry meets life sciences

# La chimie et les sciences de la vie en Wallonie

## Chiffres-clés 2008

### Exportations

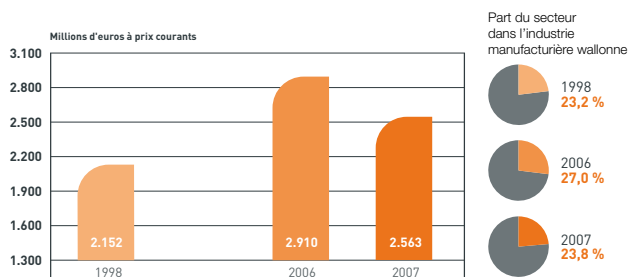
En 2008, le **taux d'exportation** du secteur chimique et des sciences de la vie wallon a été de **75,2%** (74,2% au niveau de la Belgique). Le **solde de la balance commerciale** des produits chimiques wallons a atteint **5 milliards d'euros**, soit une contribution de 37% au solde de l'ensemble de la Région wallonne.



\*Source : INS selon les déclarations à la TVA. \*\*Source : BNB, selon le système harmonisé, nomenclature combinée 28-40, selon le concept national.

### Valeur ajoutée

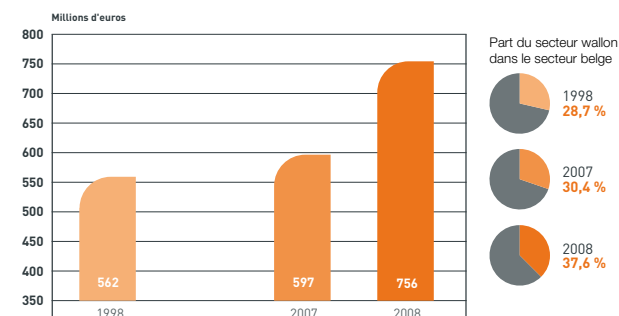
La valeur ajoutée créée par le secteur chimique et des sciences de la vie wallon a **baissé de 12% en 2007**. Elle s'élève à **2,6 milliards d'euros**, ce qui représente près d'un quart de la valeur ajoutée totale de l'industrie manufacturière wallonne.



Source : BNB selon les comptes régionaux ESR1995 - Valeur ajoutée brute au prix de base, à prix courants.

### Investissements

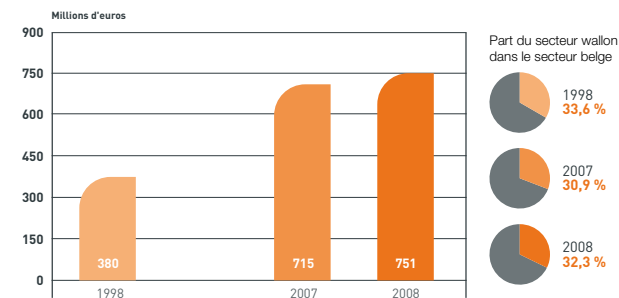
Les investissements du secteur chimique et des sciences de la vie en Région wallonne atteignent, en 2008, **756 millions d'euros, soit une hausse de 27%** par rapport à 2007. Les investissements du secteur en Région wallonne représentent plus de 37% des investissements totaux du secteur chimique et des sciences de la vie belge, contre 30,4% en 2007.



Source : INS selon les déclarations à la TVA.

### Dépenses en R&D

En 2008, le secteur chimique et des sciences de la vie en Région wallonne a dépensé quelque **750 millions d'euros pour la R&D, soit 5% de plus par rapport à 2007**. Ceci représente plus de **30% des dépenses en R&D de la chimie belge** et environ **50% des dépenses du secteur privé wallon**. Durant les 10 dernières années, les dépenses de R&D ont augmenté, en moyenne, de plus de 7% par an. Ceci témoigne du caractère éminemment innovant du secteur, surtout dans les domaines de la pharmacie et des biotechnologies (vaccins).



Source : essencia - entreprises affiliées.

essencia wallonie  
Diamant Building  
Bd Auguste Reyers 80  
B-1030 Bruxelles  
Tél. + 32 2 238 98 58  
Fax + 32 2 230 71 18  
wallonie@essencia.be  
www.essencia-wallonie.be

Section régionale pour la Wallonie de la fédération belge des industries chimiques et des sciences de la vie ASBL



essencia  
wallonie

where chemistry meets life sciences